

GfK – Mercado Editorial

Associação Nacional de Livrarias – ANL

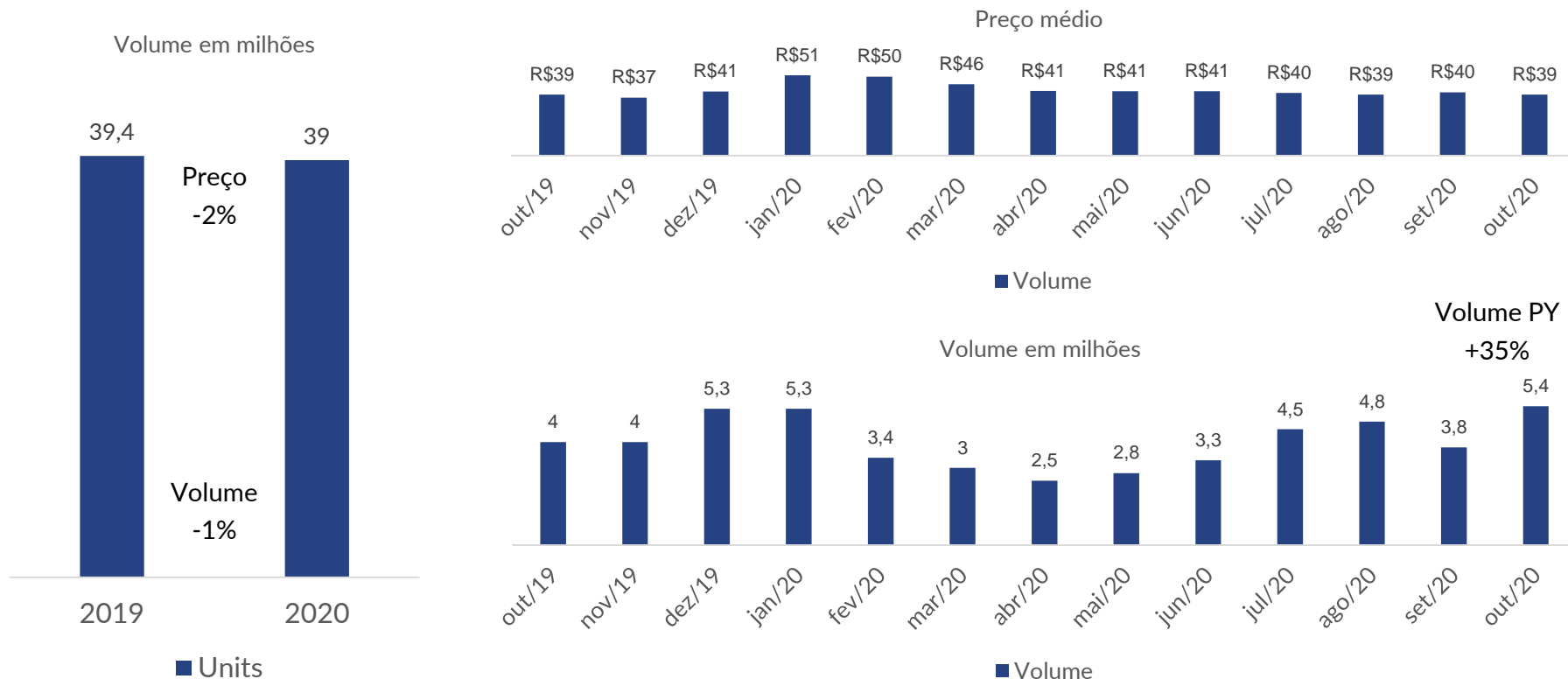
OUTUBRO 2020

Mercado Editorial - Varejo

TOTAL MERCADO



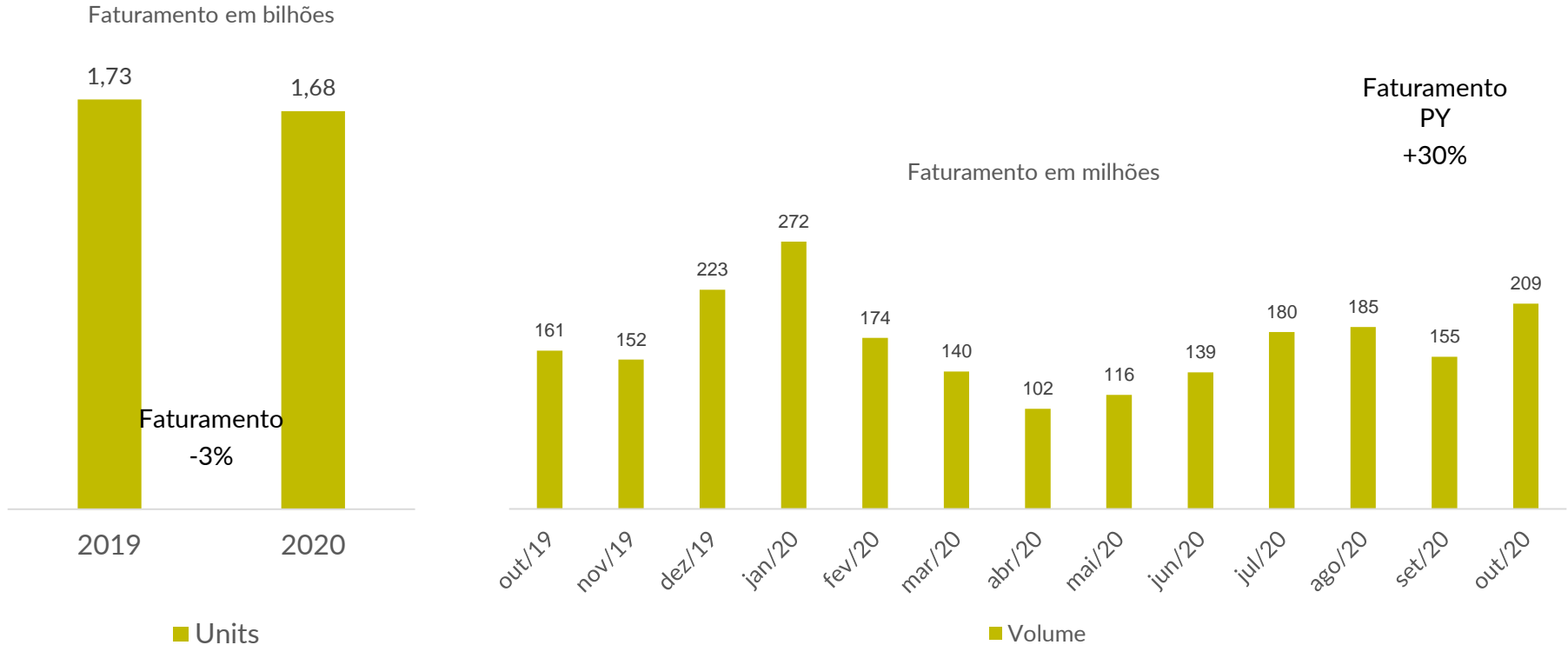
Total Mercado – Unidades - Ano Acumulado 2020



TOTAL MERCADO



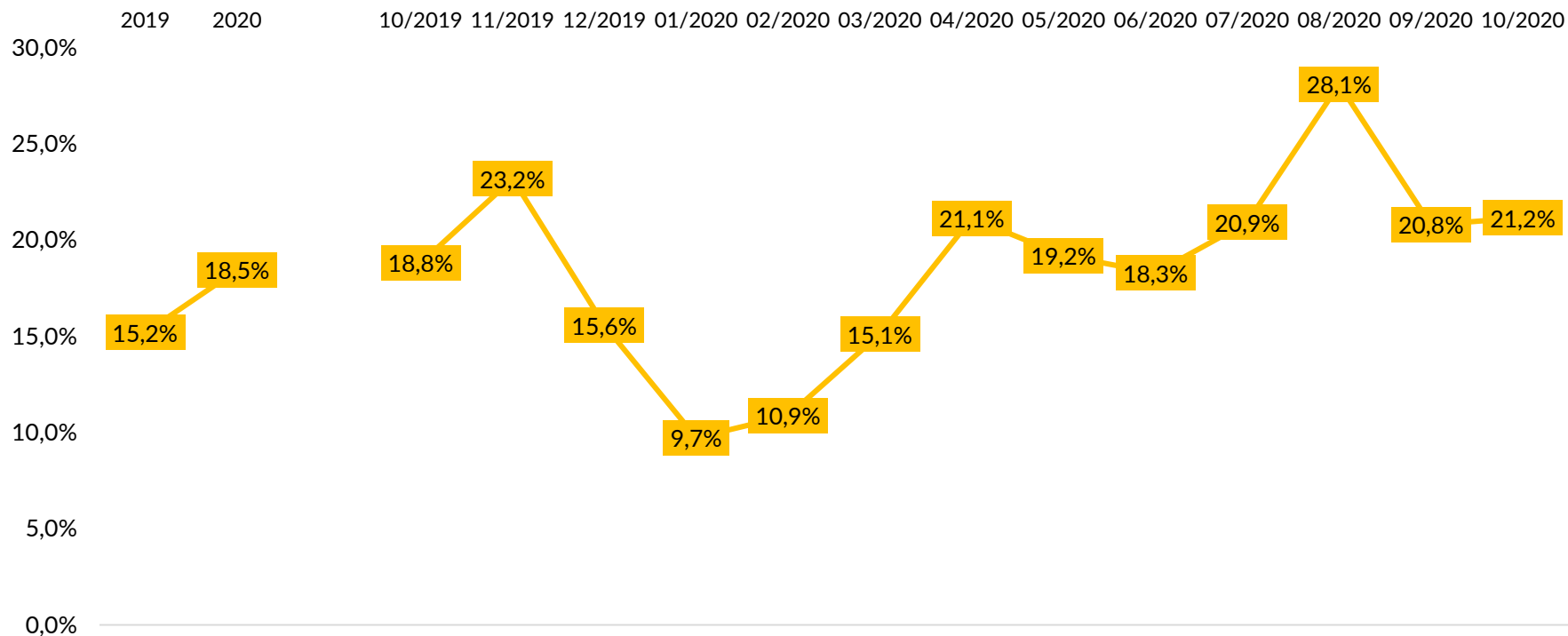
Total Mercado - Valor - Ano Acumulado 2020



Visão geral

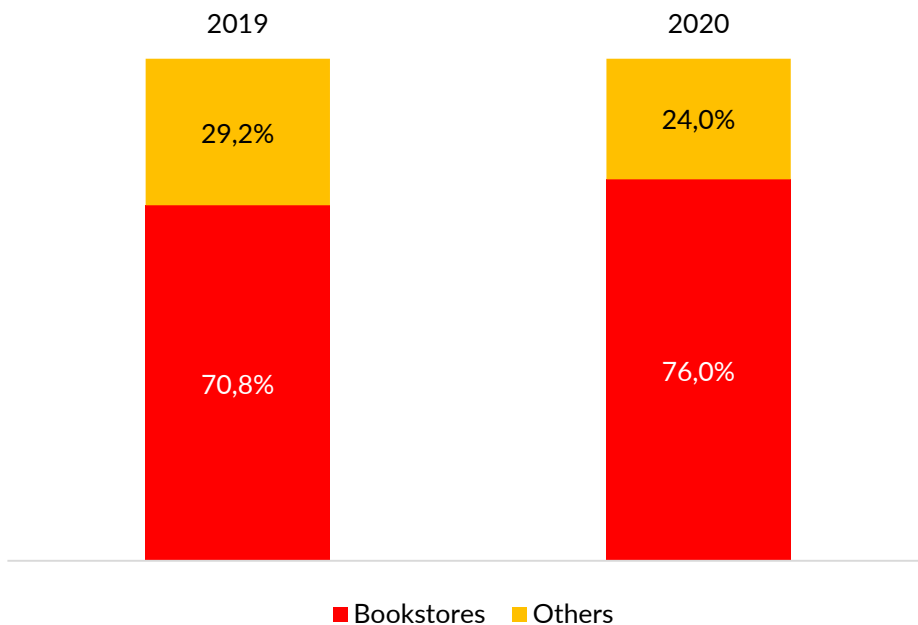


Patamar de desconto

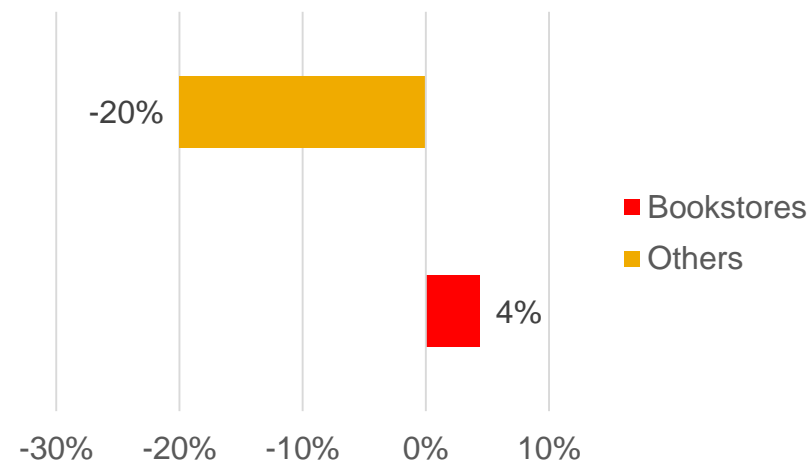


Canais de vendas

Importância de canais em faturamento%

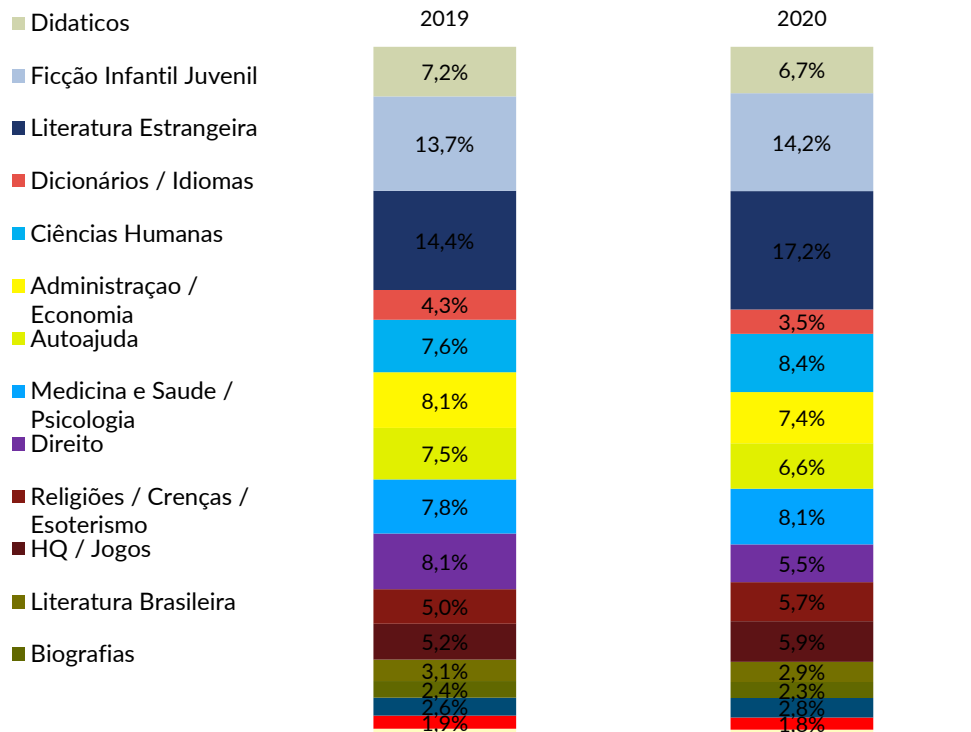


Varição 2020 vs 2019



Categorias

Faturamento % - Ano Acumulado até Outubro



Growth from Knowledge

Varição 2020 vs 2019

| | |
|----------------------------------|------|
| Ciências | 34% |
| Literatura Estrangeira | 17% |
| Religiões / Crenças / Esoterismo | 11% |
| HQ / Jogos | 10% |
| Ciências Humanas | 8% |
| Arte / Comunicação | 7% |
| Ficção Infantil Juvenil | 1% |
| Medicina e Saude / Psicologia | 1% |
| Biografias | -6% |
| Ciências Biológicas | -6% |
| Literatura Brasileira | -8% |
| Didaticos | -9% |
| Administração / Economia | -10% |
| Ciências Exatas | -10% |
| Autoajuda | -14% |
| Dicionários / Idiomas | -20% |
| Outras | -24% |
| Direito | -34% |
| Concurso Publico | -43% |
| Campanhas | -48% |

Resumo



Outubro 2020

- ✓ O volume caiu **1%** no ano acumulado enquanto o preço médio e o faturamento retraíram **2%** e **3%**. Outubro mostrou recuperação do mercado, com crescimento de **35%** em unidades e **30%** em faturamento contra o mesmo período do ano passado.
- ✓ O patamar de descontos sofreu aumento em outubro e chegou **21,2%**, patamar superior aos **18,8%** registrados no ano passado. No ano acumulado, o patamar está 3,3 p.p. maior, **15,2%** ante **18,5%** em 2019.
- ✓ O canal especializado (Livrarias) cresce **4%** em faturamento no ano impulsionado pelas vendas online. Outros canais retraíram **20%**.
- ✓ Ciências e Literatura Estrangeira foram os gêneros com **destaque positivo**. Direito e Concurso público foram os **negativos**.

Quem é a GfK?

Quem é a GfK



O Grupo **GfK** é uma das empresas líderes em Inteligência de Mercado no mundo.

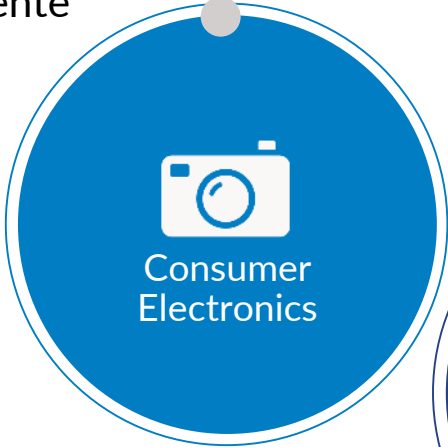
A **GfK** é o **No. 1** no mundo para monitoramento no varejo de bens duráveis.

Em 2015 O Grupo GfK teve faturamento de 1,5 bi de euros e contou com mais de 13 mil funcionários ao redor do mundo.

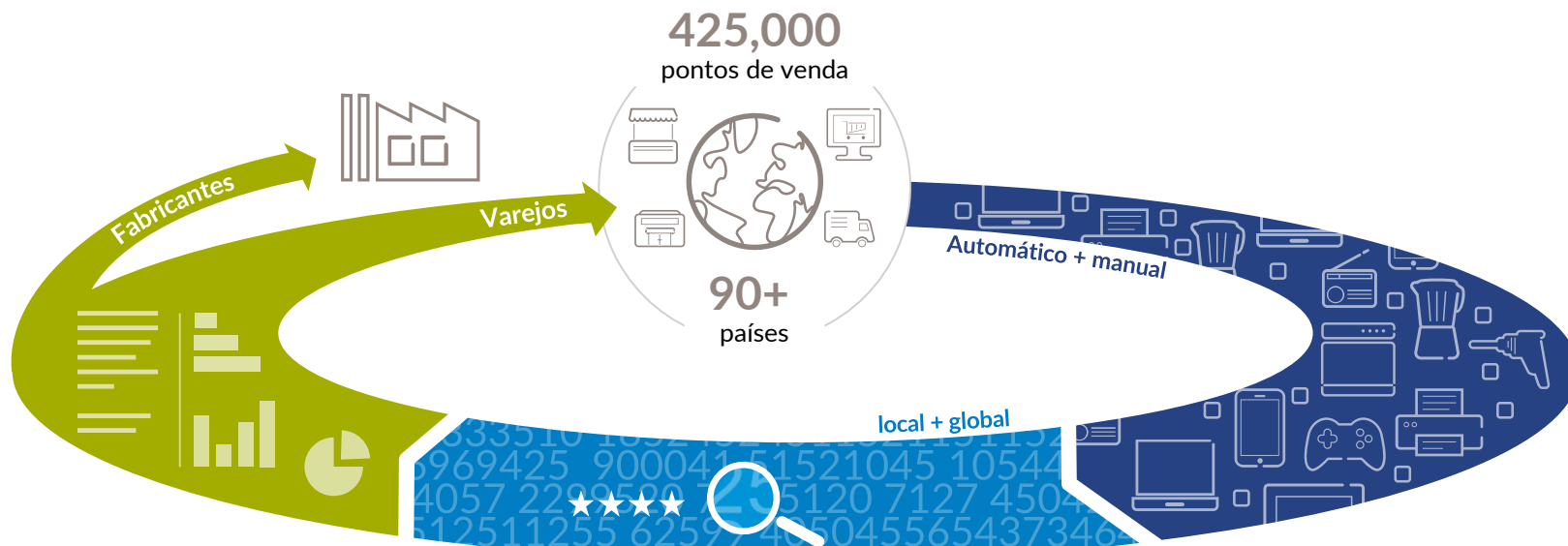
As empresas precisam tomar decisões.

O conhecimento é a base para a tomada de decisão.

Mais de 90 categorias monitoradas no Brasil atualmente



O fluxo de dados da GfK



ENTREGA DE DADOS

Relatórios regulares
semanal e mensal para
industrias e varejistas

CONTROLE DE QUALIDADE

14.5 milhões de produtos
em nossa base

RECEBIMENTO DOS DADOS

O que foi vendido aonde, quando
e qual o preço?

Além do Brasil a GfK possui painel de livros em mais 10 países



- Alemanha
- Áustria
- Bélgica
- Espanha
- França
- Holanda
- Itália
- Polônia
- Portugal
- Suíça



Como as informações podem contribuir para o meu negócio?

Estratégia



Quem são os autores mais valiosos?

Quais são as novidades do mercado?

Necessito de uma nova tiragem?

Quais as ações da concorrência?

Tática



Qual o preço médio dos gêneros?

Como devemos moldar nossos intervalos de preço?

Há espaço para melhorar margens?

Qual o efeito das datas comemorativas?

Negociação



Qual a minha importância no mercado?

Quais são as editoras concorrentes?

Tenho o mesmo nível de informação do varejo?



Growth
from
Knowledge

Mateus Rabelo

Client Service Manager
mateus.rabelo@gfk.com
GfK Brasil

Gabriel Affá

Client Service Executive
gabriel.affa@gfk.com
GfK Brasil